



# Afspraken en Landelijke Monitor

**Verricht geen gastroscopie om de diagnose refluxziekte te stellen**

**Röntgenonderzoek is niet de beste optie om de diagnose refluxziekte vast te stellen**

VK-GAS-001

VK-GAS-003

12 juli 2023



## Inhoudsopgave

Spiegelinformatie voor gepast gebruik door het verminderen van gastroscopieën en röntgenonderzoek bij kinderen met refluxziekte .....	3
Inleiding .....	3
Proces totstandkoming spiegelinformatie: Uniforme Data Definitie .....	3
Uitkomsten spiegelinformatie: de Landelijke Monitor .....	3
Gastro-oesofageale refluxziekte door de jaren heen .....	3
Praktijkvariatie en implementatiegraad gastroscopieën en röntgenonderzoek .....	5
Gemaakte afspraken tussen alle partijen .....	7



# Spiegelinformatie voor gepast gebruik door het verminderen van gastroscopieën en röntgenonderzoek bij kinderen met refluxziekte

## Inleiding

Voor de volgende twee onderwerpen van de implementatieagenda van het programma Zorgevaluatie & Gepast Gebruik (ZE&GG) is er spiegelinformatie ontwikkeld. Er zijn afspraken gemaakt tussen de partijen van het Hoofdlijnenakkoord Medische Specialistische Zorg om gepast gebruik met betrekking tot deze twee onderwerpen nog verder te verbeteren:

- VK-GAS-001: Verricht geen gastroscopie om de diagnose refluxziekte te stellen
- VK-GAS-003: Röntgenonderzoek is niet de beste optie om de diagnose refluxziekte vast te stellen

Hieronder wordt toegelicht hoe de spiegelinformatie tot stand gekomen is, wat het landelijk beeld is en tot slot wat de gemaakte afspraken zijn en op welke wijze de veldpartijen daarmee aan de slag gaan.

## Proces totstandkoming spiegelinformatie: Uniforme Data Definitie

Een expertteam bestaande uit medisch specialisten aangedragen door de betreffende Wetenschappelijke Vereniging(en) en medisch adviseurs van de zorgverzekeraars en, waar relevant, ook van het Zorginstituut, ontwikkelen een Uniforme Data Definitie (UDD). Hierbij zijn ook alle datapartijen die hun bestaande datadefinities hebben gedeeld betrokken. De landelijke datasets van DHD en Vektis worden gebruikt om de spiegelinformatie te ontwikkelen en deze twee partijen fungeren tevens als de data-analisten.

## Uitkomsten spiegelinformatie: de Landelijke Monitor

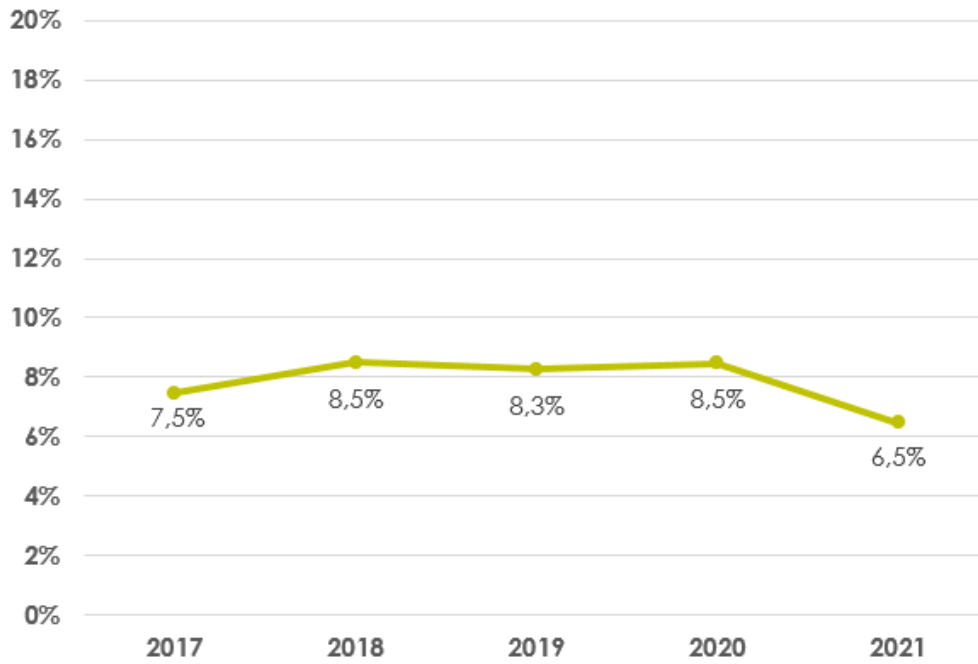
De landelijke monitor bestaat uit inzicht in de ontwikkeling van de implementatie van dit onderwerp door de tijd heen en een overzicht van de praktijkvariatie en de implementatiegraad per zorgaanbieder. Voor specifieke toelichting hoe de Landelijke Monitor tot stand is gekomen zie de UDD *Gastro-oesofageale refluxziekte bij kinderen* op de website van ZE&GG [hier](#) en [hier](#).

## Gastro-oesofageale refluxziekte door de jaren heen

### Gastroscopie

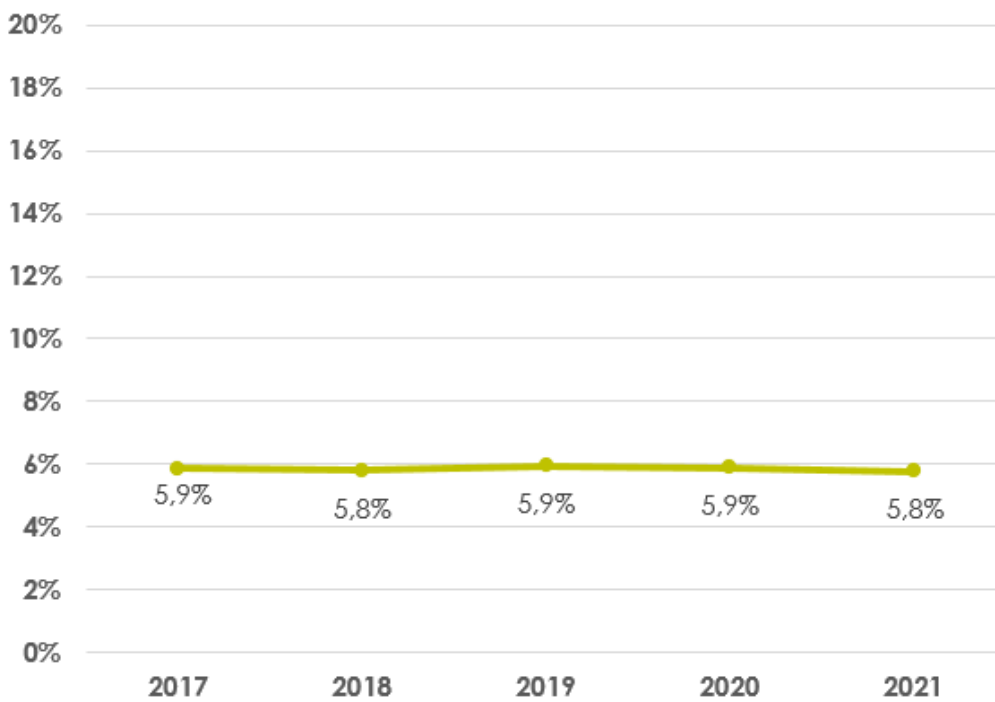
Hieronder het percentage kinderen met een gastroscopie landelijk van 2017 t/m 2021 in de gastroscopie uitvoerende centra.

N.B. De resultaten van 2020 en 2021 kunnen door de COVID-19 pandemie beïnvloed zijn.



### Röntgenonderzoek

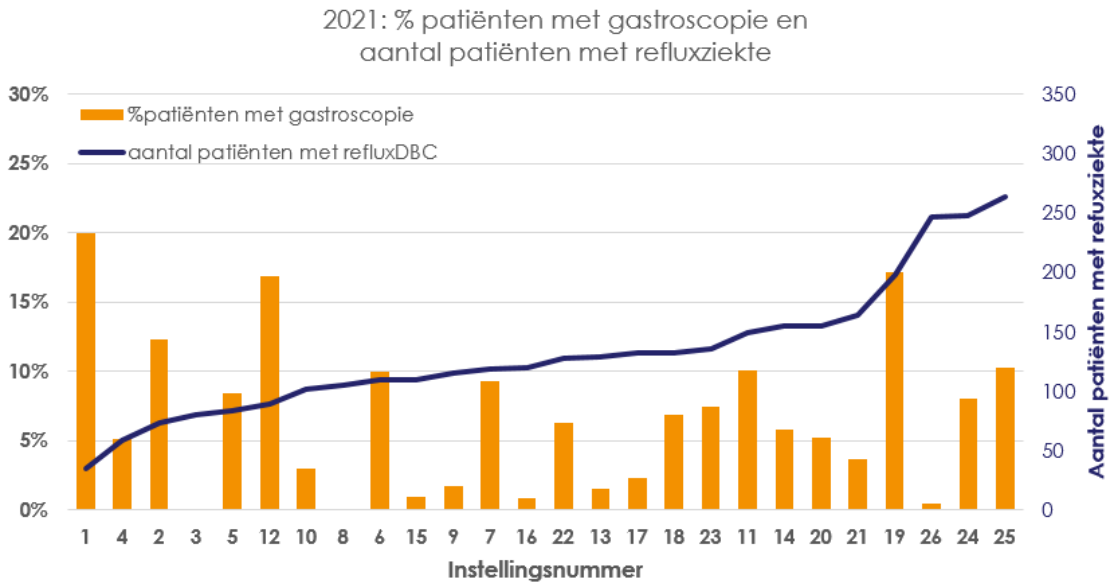
Hieronder het percentage patiënten met een röntgenonderzoek landelijk van 2017 t/m 2021. N.B. De resultaten van 2020 en 2021 kunnen door de COVID-19 pandemie beïnvloed zijn.



## Praktijkvariatie en implementatiegraad gastroscopieën en röntgenonderzoek

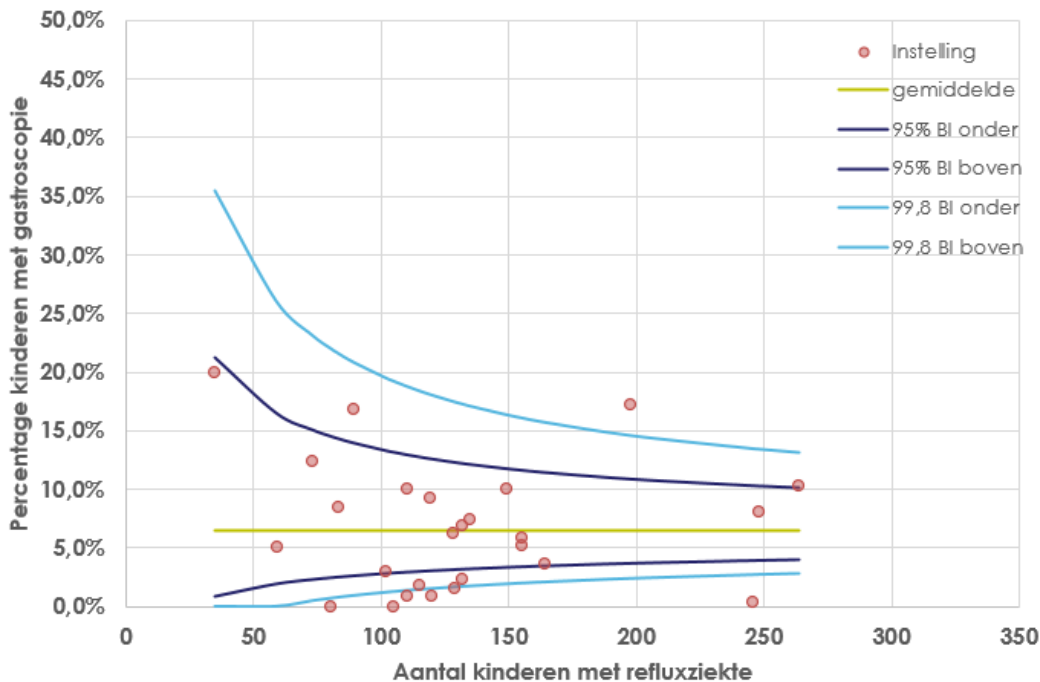
### Gastroscopie

Hieronder twee grafieken die per zorgaanbieder het percentage gastroscopieën laten zien in een specifiek jaar.



**Percentage kinderen met gastroscopie in 2021 en het aantal kinderen met refluxziekte per instelling. Het betreft instellingen waar gastroscopieën worden uitgevoerd.**

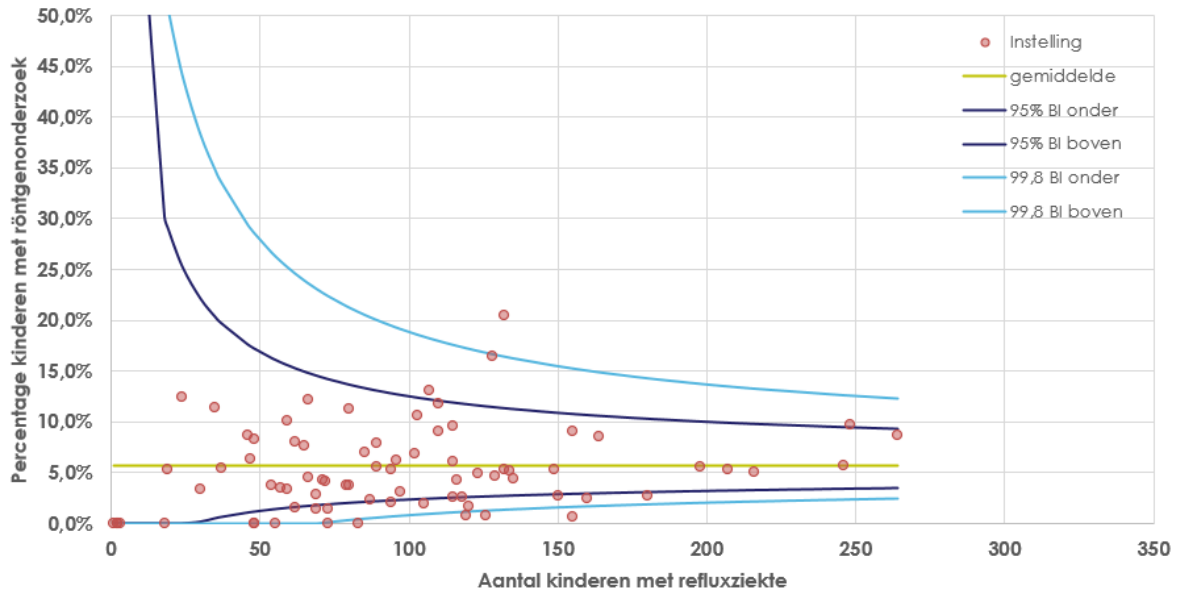
De instellingen zijn van links naar rechts gesorteerd op het aantal kinderen met refluxziekte in 2021.



**Funnelplot van percentage kinderen met gastroscopie in 2021 per instelling. Het betreft instellingen waar gastroscopieën worden uitgevoerd. Funnelplot met 95%- en 99,8%-betrouwbaarheidsinterval en landelijk gemiddelde.**

## Röntgenonderzoek

Hieronder een grafieken die per zorgaanbieder het percentage kinderen met röntgenonderzoek laten zien in een specifiek jaar.



**Funnelplot van percentage kinderen met röntgenonderzoek in 2021 per instelling. Funnelplot met 95%- en 99,8%-betrouwbaarheidsinterval en landelijk gemiddelde.**



## **Gemaakte afspraken tussen alle partijen**

De uitkomsten uit de landelijke monitor en de Uniforme Data Definitie zijn besproken met de Nederlandse Vereniging van Kindergeneeskunde (NVK) en de zorgverzekeraars en daarna geaccordeerd door de Werkorganisatie van ZE&GG. De volgende afspraken zijn gemaakt:

1. ZE&GG verspreidt de UDD en zorgt dat zorgaanbieders op de hoogte zijn van hun eigen implementatiegraad en dat zorgverzekeraars op de hoogte zijn van de implementatiegraad van alle zorgaanbieders.
2. Bij het uitbrengen van de UDD geeft ZE&GG aan dat Merit Tabbers namens de NVK contact opneemt met een aantal outliers.
3. Merit Tabbers bespreekt met de betreffende vakgroep de lokale situatie en indien van toepassing wordt onderzocht welke stappen genomen kunnen worden om de implementatie te verbeteren.
4. Zorgverzekeraars zorgen dat hun achterban de spiegelinformatie op basis van deze UDD gebruiken en worden geïnformeerd over eventuele nieuwe inzichten uit stap 3.
5. ZE&GG zal periodiek de UDD up-to-date maken om zo de voortgang te monitoren.

Doel van deze afspraken is om het aantal gastroscopieën en röntgenonderzoeken bij kinderen met refluxziekte verder te verminderen en de praktijkvariatie te verkleinen.